

WATER TYPE

水の力で
強力洗浄



ウォータータイプ

(後輪・全輪型シリーズ)

タイヤの回転と同時に水を噴射し、さらに洗浄力を高めたタイプです。

XNI-FCIW

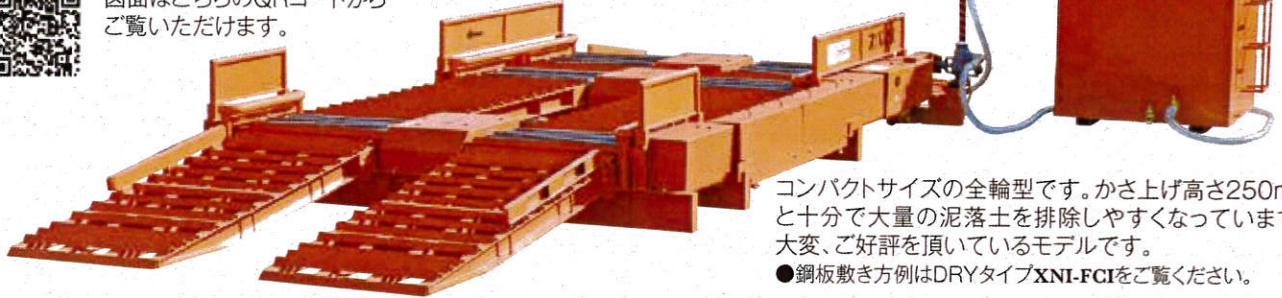
全輪型

設置時間
3時間

かさ上げ
250mm



図面はこちらのQRコードから
ご覧いただけます。



コンパクトサイズの全輪型です。かさ上げ高さ250mmと十分で大量の泥落土を排除しやすくなっています。大変、ご好評を頂いているモデルです。

●鋼板敷き方例はDRYタイプXNI-FCIをご覧ください。

XNI-DCW

後輪型

設置時間
2時間

かさ上げ
250mm



スペースに制限がある場合にオススメしているミニマムな後輪型です。かさ上げ高さは標準の250mmで大量の泥落土の排除しやすさは、後輪型でもそのままです。

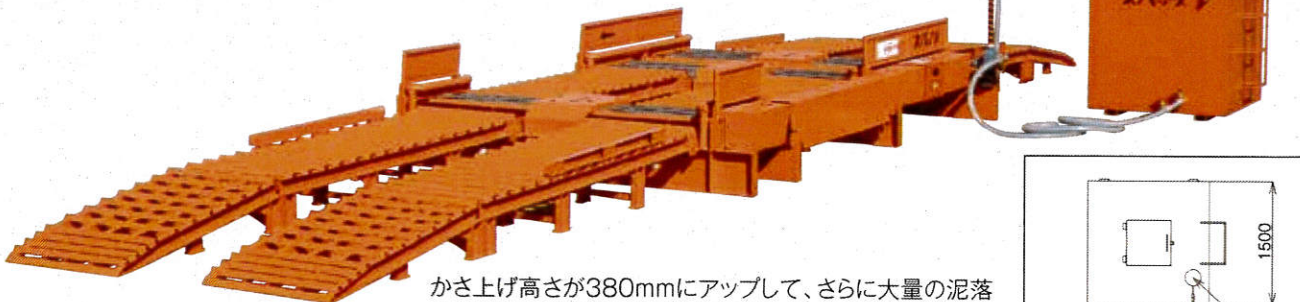
●図面、鋼板敷き方例はDRYタイプXNI-DCをご覧ください。

XNI-FCIHW

全輪型

設置時間
3時間

かさ上げ
380mm



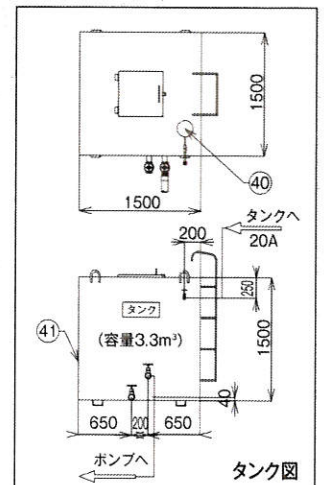
かさ上げ高さが380mmにアップして、さらに大量の泥落土の排除しやすさが格段にアップしました。規模の大きな現場にオススメさせて頂いております。

●図面、鋼板敷き方例はDRYタイプXNI-FCIHWをご覧ください。

水タンク容量3.3m³ (満水時)

ダンプカー1台につき水40~50ℓ使用
水タンク満タンで50~60台に使用できます。

330
リットル



実際にダンプカーが乗車した時

ダンプが乗った時の
雰囲気をお確かめください。

自分の現場に
スパッツを設置して、
実際にダンプが乗ったら
どんな感じなんだろう？



XNI-DC




XNI-DCII



XNI-FCII

DRY TYPE



XNI-FCI



XNI-FCIiw

WATER TYPE

XNI-FCIiw



洗浄時の水の出方

特殊な設置例

お客様の現場に合わせ、ご予算、安全性も踏まえて、
ベストな設置方法をご提案させていただきます。

埋め込み設置



設置条件：工期中の移設がないこと

スパッツを埋め込むことにより、フラットな状態
でご使用頂けます。

コンクリート基礎設置



設置条件：工期中の移設がないこと

コンクリートピットでかさ上げすることにより、水
と泥の処理がしやすくなります。

複数台並べての設置



スパッツ1台の1日の処理台数は最大250台
と決められております。250台を超えてのご使
用は複数台で対応して下さい。