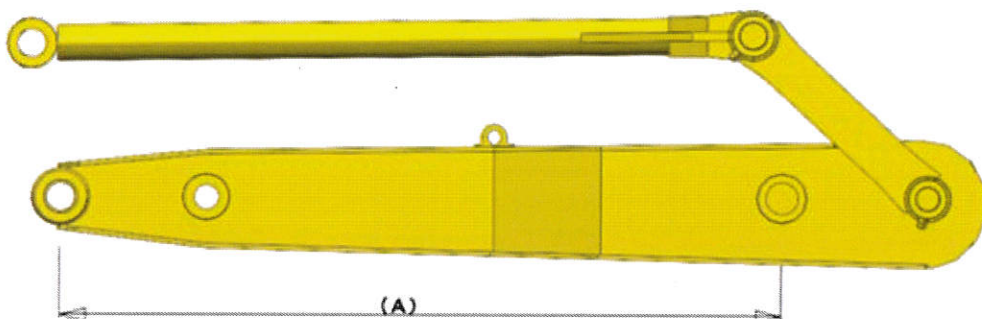




■エクステンションアーム

より深く掘削を必要とする上下水道などの溝や
作業半径を伸ばすために最適



オノダク品番コード (Part No.)	適用クラス (m3)	仕様 長さ(A)
EXA40-08	0.15~0.2m3	800
EXA40-10		1000
EXA40-12		1200
EXA120-10	0.45m3	1000
EXA120-12		1200
EXA120-15		1500
EXA120-20		2000
EXA200-15	0.7m3	1500
EXA200-18		1800
EXA200-20		2000

- * 仕様変更できます。お問い合わせ下さい。
- * 本仕様は予告なく変更する場合があります。

